



COMMISSION DE LA SANTÉ
ET DES SERVICES SOCIAUX
DES **PREMIÈRES NATIONS**
DU QUÉBEC ET DU LABRADOR

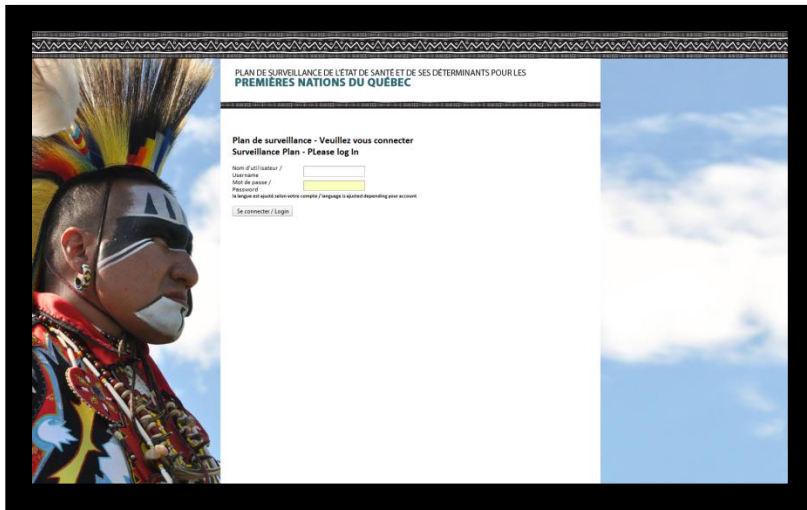
Plan de surveillance de l'état de santé et de ses déterminants pour les **PREMIÈRES NATIONS** **DU QUÉBEC**

Manuel d'utilisation

Version utilisateur

1. Section mot de passe

Utiliser le mot de passe que l'administrateur du plan de surveillance vous a transmis par courriel.

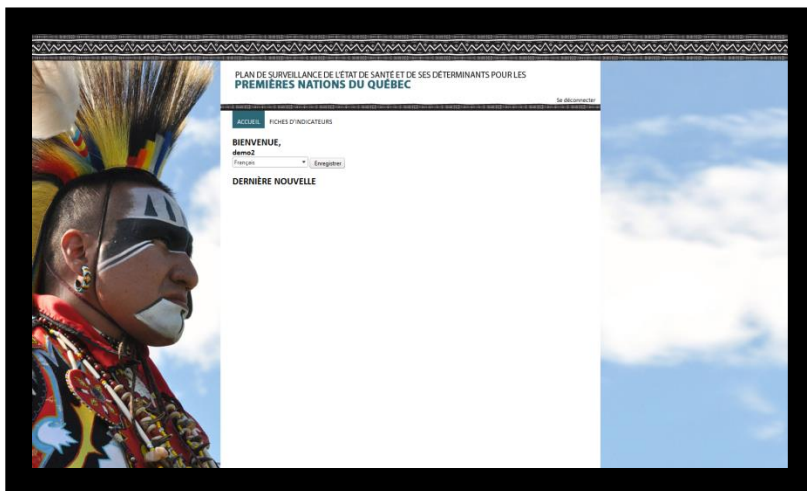


2. Section Page d'accueil

Dans la section « Accueil », vous avez le choix de votre langue d'interface ainsi que de voir les dernières mise à jours du portail.

2.1 Pour modifier votre langue d'interface

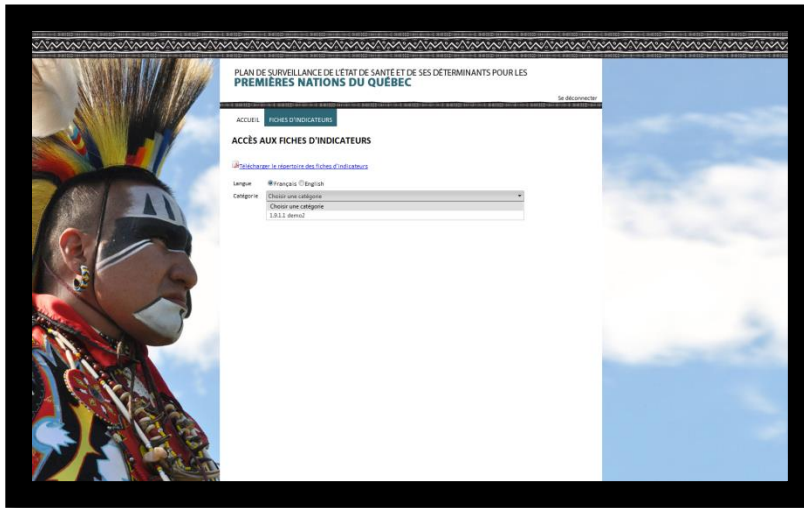
- Changer la langue dans la liste déroulante;
- Cliquer sur le bouton enregistrer.



3. Section – Fiches d’indicateurs

3.1 Téléchargement du répertoire des fiches d’indicateurs

Le répertoire des fiches sera mise à jour par l’administrateur système.




3.2 Téléchargement des fiches d’indicateurs

3.2.1 - Il vous faut choisir la langue dans laquelle vous voulez télécharger votre fiche.



3.2.2 - Il vous faut choisir la catégorie désirée.

Si aucune catégorie ne s’affiche dans cette liste c’est qu’aucune catégorie n’est associée à cette langue.



3.2.3 - Cliquer sur le bouton « télécharger » pour télécharger la fiche qui correspond à la langue choisie et à la catégorie.

Si le bouton « télécharger » n'est pas accessible, c'est qu'aucune fiche n'est associée à cette catégorie.



3.2.4 – Enregistrer le fichier dans votre ordinateur.

